

Муниципальное бюджетное дошкольное образовательное учреждение
детский сад комбинированного вида №16 города Ейска МО Ейский район

Из опыта работы

«Использование актуальных педагогических технологий, направленных на обучение дошкольников правилам дорожного движения»



Подготовила: воспитатель Кардаш О.П.

2023г.

Предметно-пространственная развивающая среда по ПДД



Макет ПДД



Сюжетно-ролевые игры



Настольно-печатные игры



Настольные игры



Дидактические игры



Дидактические игры





Театрализация и игры-драматизации



Алгоритмические игры



Игра-практикум «Соблюдай ПДД»



Информационно-коммуникационные технологии



Информационно-коммуникационные технологии

Мультфильмы по ПДД для детей

I. «Уроки тетюшки совы»

- Серия 1. История ПДД – <http://avtoline-nsk.ru/c/multfilmy-po-pdd/uroki-tetushki-sovy-istoriya-pdd.html>
- Серия 2. Виды транспорта - <http://avtoline-nsk.ru/c/multfilmy-po-pdd/uroki-tetushki-sovy-vidy-transporta.html>
- Серия 3. Во дворе и подъезде - <http://avtoline-nsk.ru/c/multfilmy-po-pdd/uroki-tetushki-sovy-vo-dvore-i-podezde.html>
- Серия 4. Дорога и знаки - <http://avtoline-nsk.ru/c/multfilmy-po-pdd/uroki-tetushki-sovy-doroga-i-znaki.html>
- Серия 5. Пешеходные переходы - <http://avtoline-nsk.ru/c/multfilmy-po-pdd/uroki-tetushki-sovy-peshehodnye-perehody.html>
- Серия 6. Перекрестки - <http://avtoline-nsk.ru/c/multfilmy-po-pdd/uroki-tetushki-sovy-perekrestki.html>
- Серия 7. В плохую погоду – <http://avtoline-nsk.ru/c/multfilmy-po-pdd/uroki-tetushki-sovy-v-plohuuyu-pogodu.html>
- Серия 8. Разные дороги - <http://avtoline-nsk.ru/c/multfilmy-po-pdd/uroki-tetushki-sovy-raznye-dorogi.html>
- Серия 9. Безопасность на транспорте - <http://avtoline-nsk.ru/c/multfilmy-po-pdd/uroki-tetushki-sovy-bezopasnost-na-transporte.html>
- Серия 10. Метро и железная дорога - <http://avtoline-nsk.ru/c/multfilmy-po-pdd/uroki-tetushki-sovy-metro-i-jeleznaya-doroga.html>
- Серия 11. Малыш и авто - <http://avtoline-nsk.ru/c/multfilmy-po-pdd/uroki-tetushki-sovy-malysh-i-avto.html>
- Серия 12. Велосипед - <http://avtoline-nsk.ru/c/multfilmy-po-pdd/uroki-tetushki-sovy-velosiped.html>

II. «Робокар Поли и его друзья»

- Серия 1. Перебегать дорогу - опасно! - <http://polirobokar.ru/2-sezon/1-seriya.html>
- Серия 2. Как безопасно перейти дорогу - <http://polirobokar.ru/2-sezon/2-seriya.html>
- Серия 3. Безопасность в школьном автобусе - <http://polirobokar.ru/2-sezon/3-seriya.html>
- Серия 4. На дороге с умом - <http://polirobokar.ru/2-sezon/4-seriya.html>
- Серия 5. Берегитесь «слепых зон» - <http://polirobokar.ru/2-sezon/5-seriya.html>
- Серия 6. Чем опасен дождь? - <http://polirobokar.ru/2-sezon/6-seriya.html>
- Серия 7. Правила поведения на дороге - <http://polirobokar.ru/2-sezon/7-seriya.html>
- Серия 8. Как играть в мяч? - <http://polirobokar.ru/2-sezon/8-seriya.html>
- Серия 9. Безопасная езда на велосипеде - <http://polirobokar.ru/2-sezon/9-seriya.html>
- Серия 10. Опасность в темноте - <http://polirobokar.ru/2-sezon/10-seriya.html>
- Серия 11. Когда случаются аварии - <http://polirobokar.ru/2-sezon/11-seriya.html>
- Серия 12. Создатели безопасных карт - <http://polirobokar.ru/2-sezon/12-seriya.html>
- Серия 13. Как вести себя на перекрестках – <http://polirobokar.ru/2-sezon/13-seriya.html>
- Серия 14. Как вести себя на парковке - <http://polirobokar.ru/2-sezon/14-seriya.html>
- Серия 15. Где можно кататься на роликах и скейтборде - <http://polirobokar.ru/2-sezon/15-seriya.html>
- Серия 16. Как переходить дорогу - <http://polirobokar.ru/2-sezon/16-seriya.html>
- Серия 17. Смотри под ноги, когда гуляешь - <http://polirobokar.ru/2-sezon/17-seriya.html>

- Серия 18. Безопасная езда на велосипеде - <http://polirobokar.ru/2-sezon/18-seriya.html>
- Серия 19. Правила безопасности в снежный день - <http://polirobokar.ru/2-sezon/19-seriya.html>
- Серия 20. Не бегай между машинами - <http://polirobokar.ru/2-sezon/20-seriya.html>

- Серия 21. Папин рассказ о машинах - <http://polirobokar.ru/2-sezon/21-seriya.html>
- Серия 22. Не соблюдение ПДД на улице - <http://polirobokar.ru/2-sezon/22-seriya.html>
- Серия 23. Что нужно знать о стройплощадках - <http://polirobokar.ru/2-sezon/23-seriya.html>
- Серия 24. Ремни безопасности в автобусе - <http://polirobokar.ru/2-sezon/24-seriya.html>
- Серия 25. Две стороны дороги в школу - <http://polirobokar.ru/2-sezon/25-seriya.html>
- Серия 26. Викторина по безопасности на дороге - <http://polirobokar.ru/2-sezon/26-seriya.html>

III. Лукоморье Пикчерз

1. «Светофор» - <https://www.youtube.com/watch?v=Bx9eXKhf5PU>
2. «Два похожих знака» - <https://www.youtube.com/watch?v=SrCFq5NXio0>
3. «Пешеходный переход» - <https://www.youtube.com/watch?v=DibUTfEhofU>
4. «Где опасно играть» - <https://www.youtube.com/watch?v=JFpDJS5E804>
5. Знак «Осторожно дети»- <https://www.youtube.com/watch?v=1-SMB0EOGO>

IV. «Аркадий Паровозов спешит на помощь»

1. Почему опасно перебегать дорогу на красный свет светофора? - <https://www.youtube.com/watch?v=JyIL3wJSFfk>
2. Почему важно пристегивать в машине ремень безопасности? - <http://videobox.tv/video/40481805/>
3. Почему переходя дорогу нужно слезить с велосипеда? - https://www.youtube.com/watch?v=NReNt1Fi_Jg
4. Почему в автобусе нужно держаться за поручни? - <https://www.youtube.com/watch?v=00TLqII0E1c>
5. Почему нельзя кататься на санках рядом с проезжей частью? - <http://nradio.me/news/watch/videoJq0MfTvdRD2RiI>
6. Почему опасно ходить по велосипедным дорожкам? - <https://www.youtube.com/watch?v=qhtEM6kPgoE>
7. Почему опасно играть на автомобильной стоянке? - <https://www.youtube.com/watch?v=AwTdlwtReIs>

Акционный плакат фоточелендж «Мой первый автомобиль»



Альбом «Оживи дорожный знак»



Дорожные работы



Осторожно дети



Опасный поворот



Пешеходный переход



Жилая зона



Движение пешеходов запрещено

Наглядно-иллюстративный материал



Задания на решение проблемных ситуаций



Изобразительная деятельность



Изобразительная деятельность



Конструктивная деятельность





Подвижные игры



Взаимодействие с родителями воспитанников

Консультации

Консультация для родителей
по Правилам Дорожного Движения

*«Родители, будьте
осмотрительнее!»*



Консультация для родителей



«Световозвращающие элементы на
одежде пешеходов – это актуально!»

ВРЕМЯ ЗАСВЕТИТЬСЯ НА ДОРОГЕ!



СКОЛЬКО ДЕТЕЙ ВИДИТЕ ВЫ?
А ВОДИТЕЛЬ ЧВИДИТ ТОЛЬКО ЧЕТВЕРЫХ!


Консультация для родителей

«ПРОФИЛАКТИКА ДЕТСКОГО
ДОРОЖНО-ТРАНСПОРТНОГО ТРАВМАТИЗМА»



Взаимодействие с родителями воспитанников

Папки-передвижки



Взаимодействие с родителями воспитанников

Буклеты, памятки

Нельзя играть на дорогах и вблизи дорог. Для этого есть двор, детская площадка, стадион. Не выезжайте на дорогу на велосипеде, санях, скейте и самокате. А если на соседней дорожке что-то уронили, то, прежде чем поднять, посмотрите по сторонам!

Переход дороги и неблагоприятную погоду (дождь, снег, туман, туман) требуют особого внимания, так как обзор снижается из-за непогоды, тем более, что может мешать катаным, парашютным или зонтом. Если вы должны мешать своему пути!

Если вы хотите ребенка велосипед (мотоцикл, скутер), сначала изучите правила дорожного движения и научите кататься на закрытой площадке.

НА ДОРОГАХ ОБЩЕГО ПОЛЬЗОВАНИЯ РЕШЕНО ДВИЖЕНИЕ НА ВЕЛОСИПЕДЕ ТОЛЬКО С 14 ЛЕТ, НА СКУТЕРЕ – С 16 ЛЕТ!

ПРОЧИТЕ ВМЕСТЕ С РОДИТЕЛЯМИ И СЛЕДУЙТЕ СОВЕТАМ ГАИ.
Инструкции для родителей и детей по правилам дорожного движения

ОСТОРОЖНО: ДОРОГА!

Профилактика дорожно-транспортного травматизма

Трафик безопасности
Каждый день в России в дорожно-транспортных происшествиях гибнет 2-3 ребенка и еще более 10 тысяч ранены.
Эти же несчастные случаи происходят ежегодно в 14 странах, где развито автотранспортное движение.
Сколько можно детей – наших школьников, подростков, студентов, в дорожно-транспортных происшествиях?

На оставление детей дошкольного возраста на дороге без присмотра! А с младшими школьниками необходимо сначала несколько раз вместе пройти путь от школы до дома, чтобы выучить безопасный маршрут.

ПО БЕЗОПАСНОЙ ДОРОГЕ В БЕЗОПАСНЫЙ МИР!

УВАЖАЕМЫЕ РОДИТЕЛИ!

- Учите детей с самого раннего возраста не только соблюдать Правила дорожного движения, но и наблюдать за дорожной обстановкой у детей - наблюдением, подражанием, формированием навыков безопасного поведения у детей - наблюдением, подражанием, примером, просьбой своего родителя.
- Находясь с ребенком вблизи проезжей части, не спешите, переходите дорогу, применяйте меры безопасности, раздвигая шаг. Не в коем случае нельзя брать! Иначе вы научите ребенка так, как надо наблюдать и соблюдать Правила Безопасности.
- Не позволяйте ребенку переходить или парковать дорогу вперед вас - этим вы обучаете его переходить дорогу, не глядя по сторонам. Маленького ребенка надо крепко держать за руку, быть готовым при попытке вырваться, удержать его. Это частая причина несчастных случаев на дороге!
- Учите ребенка переходить и спускаться! У ребенка должны выработаться твердые навыки-привычки, чем сделать первый шаг с тротуара, не поворачивает голову, смотрит вперед по ходу движения и чувствует дорогу. Это должно быть доведено до автоматизма.
- Находить движение через проезжую часть на зеленый сигнал светофора можно только, убедившись, что все машины остановились. Научите его поворачивать голову.
- Учите ребенка оценивать, скорость и направление будущего движения автомобиля. Научите ребенка определять, какая машина идет прямо, а какая готовится к повороту или развороту.
- Учите ребенка замечать опасность. Иногда ребенок не замечает транспортные средства, находящиеся вдалеке. Научите его поворачивать голову.
- Твердо укажите сами и научите ребенка, что велосипед и любой вид транспорта и выходить из него можно только тогда, когда он стоит (остановился). Объясните ребенку, что нельзя закрывать или вытаскивать на ходу.
- Выходить на проезжую часть не за транспортными средствами! Помните, лучше двигаться вместе с ребенком до ближайшего пешеходного перехода. Этим вы сохраните и свое время, и жизнь ребенка!

Уважаемые взрослые!
Знайте и соблюдайте Правила дорожного движения, будьте для детей примером на дороге!

ПОИГРАЕМ

«К СВОИМ ШАГАМ»
Сквозняки: играющие держатся за руки, обхватывают друг друга. В середине каждого круга играют по очереди по шагам, обхватывая его талию. Далее играют по кругу, держа друг друга за плечи, выходя на шаг вперед. Далее в эту игру включаются родители и мамы. По сигналу ведущего игроки быстро вытаскивают свой шаг и встают в круг. Ведущий держит шаг над головой.

«ПЕРЕД ЗЕЛЕН»
Сквозняки: играющие выстраиваются в круг. Желтый свет светофора - вырываются вперед, прыгают. Обязательное условие: прыгать только правой ногой, вырываются и прыгают и вырываются прыжки. Перебегать шаг от мамы. Как только музыка прекратится, тот, у кого вырывается шаг, поднимает его вверх и называет любой вариант движения движения (на дорожном языке).

«ДЕ МАМА ИЛИ, МЫ НЕ СКАЖЕМ, НА ЧЕМ ЕХАЛИ, ПОКАЖЕМ»
Сквозняки: игроки выстраиваются в круг, или выстраиваются в линию. Дети вырываются вперед, прыгают. Дети вырываются вперед, прыгают. Дети вырываются вперед, прыгают. Дети вырываются вперед, прыгают.

Взаимодействие с родителями воспитанников



